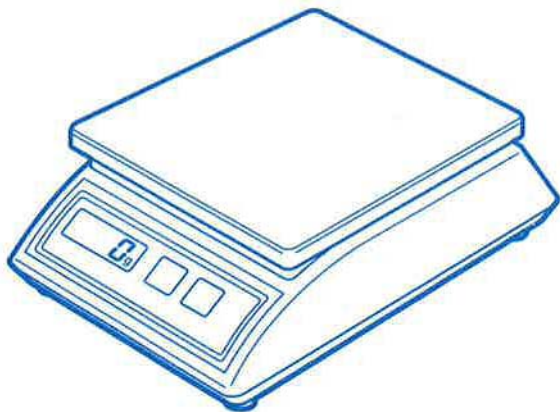


TANITA

健康をはかる

卓上スケール KD-200

取扱説明書



保証書付

取引証明以外用

このたびは、タニタ卓上スケールをお買い上げいただき、まことにありがとうございます。この説明書をよくお読みいただき、正しくご使用ください。また本書は必要なときにすぐに取り出せるよう、身近に大切に保管してください。

KD2007201(4) 1003GN

⚠ 取り扱い上のご注意

本書では、お使いになる人や他の人への危害、財産への損害を未然に防止するためお守りいただきたいことを、次のように説明しています。本文をよくお読みいただき、本器を安全に正しくお使いください。

⚠ 警告 この表示を無視して誤った取り扱いをすると、「人が死亡、または重傷を負う恐れのある」内容を表示しています。

⚠ 注意 この表示の欄は、「傷害を負う恐れ、または物的損害が発生する恐れのある」内容を表示しています。

⚠ 警告

- 電池は火中に投げないでください。 ▶ 破裂する恐れがあります。
- 分解や改造は絶対にしないでください。 ▶ 破損や感電、けがの原因となります。

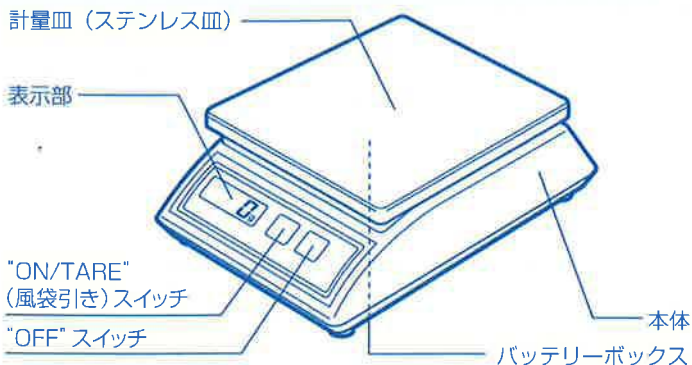
⚠ 注意

- 電池の「 \oplus ・ \ominus 」は正しく入れてください。また、アルカリ電池とマンガン電池を混用しないでください。 ▶ 液もれや発熱、破裂の恐れがあり、機器の故障、けがなどの原因になることがあります。
- 充電式の乾電池は使用しないでください。 ▶ 正しい計量ができない場合があります。
- 長期間使用しない場合は、電池をはずし保管してください。 ▶ 液もれによる接触不良の原因となる場合があります。
- 過度の衝撃や振動を与えないでください。 ▶ 破損の原因となります。
- 温度変化の激しい場所での保管は避けてください。また、湿気の多い場所や水気のあるところに置かないでください。 ▶ 故障する恐れがあります。
- 10度以上の温度差がある場所に移動させた場合、2時間以上放置してからご使用ください。 ▶ 正しい計量ができない場合があります。
- 高温・低温の計量物を直接計量皿に載せないでください。 ▶ 故障の原因になります。
- 直射日光の当たる場所や高熱発生器具（レンジ・オープン・ストーブ等）の近くでのご使用は避けてください。 ▶ 故障、変形の恐れがあります。
- 電磁波を発生する機器（IH調理器、電子レンジ、携帯電話等）の近くでのご使用は避けてください。 ▶ 故障、変形または正しく計量できない恐れがあります。
- はかりのすき間などに指を入れしないでください。 ▶ けがをする恐れがあります。
- 輸送する場合は、本商品が入っていた箱をご使用ください。 ▶ 破損の恐れがあります。
- 0g表示中に粉などをゆっくり少しずつ載せると表示が変化しない場合があります。 ▶ 少し多めに載せて、あとから減らしてください。または、はかりに載せるスピードを速めしてください。（目安：載せはじめから1秒以内に最小表示以上載せる）

お手入れについて

本体の汚れは、水洗いせずスポンジか柔らかい布に家庭用の中性洗剤を含ませて汚れを落とし、乾いた柔らかい布で拭いてください。
※ベンジン、シンナー、漂白剤等の薬品は使わないでください。

各部の名称



付属品の確認

◆下記の付属品が同梱されているか、ご確認ください。

単3乾電池 4本

取扱説明書・保証書 (本書)

正しい使い方

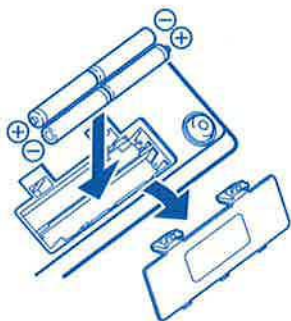
◆ステンレス皿

計量する時は、必ずステンレス皿を装着してからご使用ください。

◆乾電池の入れ方

本体裏の蓋を開け、バッテリーボックスの中の指示にしたがって「+・-」を正しく入れてください。「+・-」の方向を間違えると液漏れ等が発生するおそれがあります。

※付属の乾電池は工場出荷時に納められたものですので、寿命が短くなっている場合があります。



◆通常計量

1. **ON/TARE** スイッチを押し電源をいれる。
2. 計量物を載せると重さが表示されます。
3. 計量物を降ろし **OFF** スイッチを押すと表示が消えます。



◆正味計量（風袋引き）

1. **ON/TARE** スイッチを押し電源をいれる。
2. 容器を載せると容器の重さが表示されます。
3. **ON/TARE** スイッチを押すと「0」を表示します。
4. 計量物を載せると計量物だけの重さが表示されます。
5. 計量物と容器を降ろすと容器の重さがマイナス表示され、**ON/TARE** スイッチを押すと「0」を表示します。
6. **OFF** スイッチを押すと表示が消えます。



※必ず、「0」表示を確認してから計量してください。

マイナス表示では計量しないでください。

※容器の重さと計量物の重さを合わせて最大計量を超えると **EEEE** が表示されます。

◆オートパワーオフ

本器は、電池を節約するため、同じ表示が10分以上続くと自動的に電源が切れる、オートパワーオフ機能を備えています。

◆乾電池の交換

電池が消耗しますと、表示部に **Lo** を表示します。この場合には **OFF** スイッチを押して電源を切った後、新しい乾電池と交換してください。乾電池は4本とも同時に使用推奨期限内の新しい単3(R6)乾電池と交換してください。

故障かな！？

- ◆「故障かな！？」と思ったら、修理をご依頼される前に、次のことをご確認ください。

症状

ON TARE スイッチを押しても何も表示しない。

ご確認ください。

- ・乾電池は正しく入っていますか？
→乾電池を正しく入れてください。
- ・乾電池が消耗していませんか？
→乾電池を4本とも新しいものと交換してください。

Lo を表示する。

- ・乾電池が消耗しています。
→乾電池を4本とも新しいものと交換してください。

精度の保証範囲

- ◆厳密な検査のうえ出荷しております。ご使用の場合は、はかられた重さに対して下記の範囲まで精度を保証します。

最大計量	はかる量	精度保証
1000g	500gまではかる場合	±2g
	500gをこえ1000gまではかる場合	±4g
2000g	1000gまではかる場合	±4g
	1000gをこえ2000gまではかる場合	±10g
5000g	2500gまではかる場合	±10g
	2500gをこえ5000gまではかる場合	±20g

- ◆このはかりは、取引証明以外用です。品物の売買取引や、公にその物の目方を証明する場合は、このはかりをご使用にならないでください。

無料修理規定

- 1、取扱説明書等の注意書に従った正常な使用状態で保証期間内に故障した場合には、無料修理をさせていただきます。
 - 2、保証期間内に故障して無料修理をお受けになる場合には、弊社お客様サービス相談室に連絡の上、商品と保証書をお送りください。
 - 3、ご贈答品等で本保証書に必要な事項が記入していない場合には、弊社お客様サービス相談室へご相談ください。
 - 4、保証期間内でも次の場合には、有料修理になります。
 - イ、使用上の誤り及び不当な修理や改造による故障及び損傷
 - ロ、お買い上げ後の落下等による故障及び損傷
 - ハ、火災、地震、水害、落雷、ガス害、塩害その他の天災地変、公害や異常電圧による故障及び損傷
 - 二、保証書の提示がない場合
 - ホ、保証書にお買い上げの年月日、お客様名、販売店名の記入のない場合、あるいは字句を書き替えられた場合
 - 5、保証書は、日本国内においてのみ有効です。
 - 6、保証書は、再発行致しませんので紛失しないように大切に保管してください。
- ※ 保証書に明示した期間、条件のもとにおいて無料修理をお約束するものです。従ってこの保証書によって、お客様の法律上の権利を制限するものではありませんので、保証期間後の修理についてご不明の場合は、弊社お客様サービス相談室にお問い合わせください。

保証書

販売店様へ

ご購入時に貴店にて、保証書の所定事項(お買い上げ日、販売店様欄に捺印)をご記入の上、お客様にお渡しください。

お客様へ

本書は、無料修理規定により無料修理を行うことをお約束するものです。お買い上げの日から下記期間中故障が発生した場合は、本書をご提示の上、弊社お客様サービス相談室に修理をご依頼ください。

品名

KD-200 卓上スケール

保証期間

本体 お買い上げ日より1年間

お買い上げ日

年 月 日

販売店

住所・店名

電話

()



お客様

ご住所

お名前

様

電話

()

株式会社 **9=9**

〒174-8630 東京都板橋区前野町1-14-2

お客様サービス相談室 フリーダイヤル

☎0120-133821

仕 様

型 式	KD-200 卓上スケール					
最 大 計 量	1000g		2000g		5000g	
最 小 表 示	0~500g	500~1000g	0~1000g	1000~2000g	0~2500g	2500~5000g
	1g	2g	2g	5g	5g	10g
電 源	DC6V 単3(R6)×4					
消 費 電 流	最大 4mA					
オートパワーオフ	約10分					

※デザイン・仕様は、予告なく変更することがあります。

アフターサービスについて

1、保証書について

保証書は、この取扱説明書に付いておりますので必ず「販売店名、購入日」等の記入をお確かめになり、保証書内容をよくお読みいただき、大切に保管してください。保証期間はご購入日より1年間です。(電池は保証外です)

2、修理を依頼される時

- 保証期間中は弊社お客様サービス相談室へお電話にてご連絡の上保証書を添えて製品をお送りください。
- 保証期間が過ぎているときは弊社お客様サービス相談室にご相談ください。修理によって製品の機能が維持できる場合はご希望により有料修理させていただきます。

3、ご不明な点は弊社営業所またはお客様サービス相談室にお問い合わせください。

株式会社 **TANITA**

本社・東京営業所	〒174-8630	東京都板橋区前野町1-14-2	☎03 (3558)8111(代表)
大阪営業所	〒577-0013	東大阪市長田中1-3-15	☎06 (6784)2811(代表)
名古屋営業所	〒465-0072	名古屋市名東区牧の原2-707	☎052(704)2201(代表)
福岡営業所	〒812-0882	福岡市博多区麦野4-2-6	☎092(575)5761(代表)
北日本営業所	〒014-0113	秋田県大仙市堀見内字下田茂木添28-1	☎0187(66)2144(代表)

ホームページアドレス <http://www.tanita.co.jp>

お問い合わせ先

フリー
ダイヤル



0120-133821

受付時間 / 9:00~18:00 (土・日・祝祭日は除く)

お客様サービス相談室 〒174-8630 東京都板橋区前野町 1-14-2
 タニタサービスセンター 〒014-0113 秋田県大仙市堀見内字下田茂木添28-1